



«СОГЛАСОВАНО»
Начальник МКУ «Отдел
Образования Пролетарского
района города Ростова-на-Дону»

Р. А. Аборнова
« » 2021 г.

«СОГЛАСОВАНО»
(Госавтоинспекцией
муниципального образования)
начальник ОИ ИБДД УМВД
России по г. Ростову-на-Дону
полковник полиции

Кошманов А.Г.
«12» 05 2021 г.

«УТВЕРЖДАЮ»
Заведующий МБДОУ № 257
И.Б. Макарова
2021 г.

« » 2021 г.

ПАСПОРТ

дорожной безопасности муниципального бюджетного дошкольного
образовательного учреждения города Ростова-на-Дону
«Детский сад № 257»

Общие сведения

*Муниципальное бюджетное дошкольное образовательное учреждение
города Ростова-на-Дону «Детский сад № 257»*

Тип ОУ *дошкольное образовательное учреждение*

Юридический адрес ОУ: *344072, г.Ростов-на-Дону, пр.40-летия Победы 37 в*

Фактический адрес ОУ: *344072, г.Ростов-на-Дону, пр.40-летия Победы 37 в*

Руководитель ОУ:

Заведующий МБДОУ № 257 Макарова Ирина Борисовна 257-66-91

Старший воспитатель МБДОУ № 257 Ворончихина Елена Васильевна 257-66-91

Ответственные работники
муниципального органа
образования

Ведущий специалист МКУ «Отдел образования Пролетарского района города
Ростова-на-Дону Рязанова Татьяна Николаевна 253-15-27

Ответственные от Госавтоинспекции

Старший инспектор отдела пропаганды безопасности
дорожного движения УГИБДД ГУ МВД России по Ростовской области
лейтенант полиции Воробьева Алина Сергеевна 8-903-488-51-66

Ответственные работники

за мероприятия по профилактике

детского травматизма старший воспитатель Ворончихина Елена Васильевна 257-66-91

Количество учащихся 184

6 групп : № 1-26, № 2 – 26, № 3 – 32, № 4 - 35, № 5 -34, № 6-31

Наличие уголка по БДД имеются в групповых помещениях – 2-й младшей №3,
средней №4, старшей №5, подготовительной №6 и логопедической №2 группах

Наличие автогородка (площадки) по БДД: нет

Наличие автобуса в ОУ: нет

Режим работы МБДОУ № 257: понедельник – пятница 07.00- 19.00 часов,
Суббота, воскресенье- выходной

Телефоны оперативных служб:

01- пожарная часть

02- полиция

03- скорая помощь

Содержание

I. План-схемы ДОУ.

- 1) район расположения ОУ, пути движения транспортных средств и детей (воспитанников);
- 2) маршруты движения организованных групп детей от ОУ к стадиону, парку или к спортивно-оздоровительному комплексу;
- 3) пути движения транспортных средств к местам разгрузки/погрузки и рекомендуемых безопасных путей передвижения детей по территории образовательного учреждения.

II. Приложения:

- 1) Справка о содержании уголков безопасности дорожного движения.
- 2) Фото уголков безопасности дорожного движения.

1) Схема окружающих объектов и подъездных путей МДОУ № 257




Условные обозначения:

Пути движения транспортных средств и детей детей ←

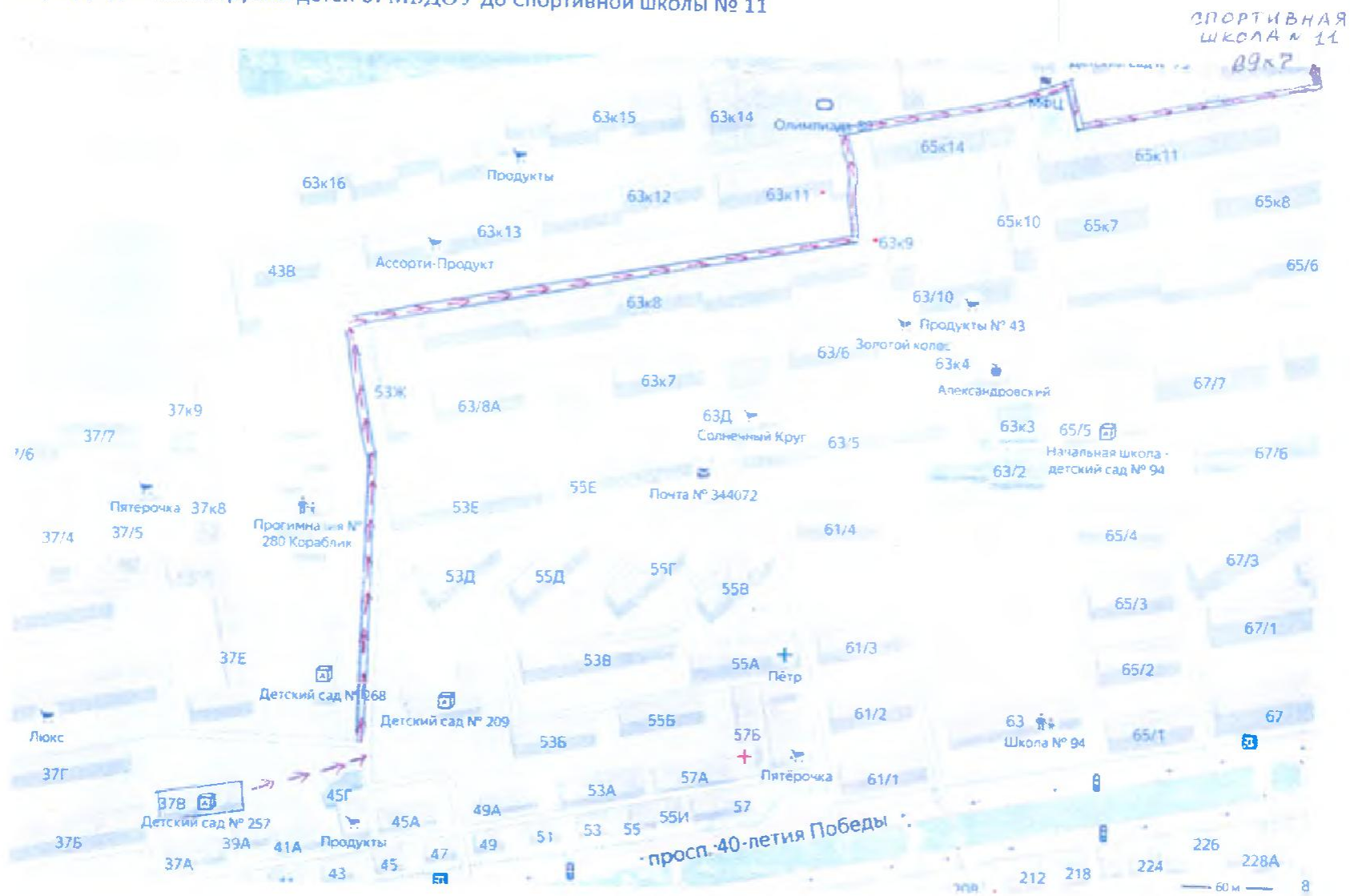
2) Маршруты движения организованных групп детей от ОУ к стадиону, парку или к спортивно-оздоровительному комплексу

Маршрут движения группы детей от МБДОУ до памятника героям Великой Отечественной войны.



Направление движения детей от МБДОУ до объекта,  Пешеходный переход

Маршрут движения группы детей от МБДОУ до Спортивной школы № 11



Направление движения детей от МБДОУ до объекта,



Пешеходный переход

Парковочных мест, прилегающих к МБДОУ № 257 нет.

Парковочные места расположены на территории, прилегающей к жилому дому пр.40-Летия Победы –3 7 «Б», граничащей с МБДОУ № 257.

2.Пешие маршруты детей, в спортивную школу №11 – 40-Летия Победы 67/9, организуются в сопровождении педагогов, по ходу движения дети не пересекают основную магистраль 40-Лет Победы. Спереди и сзади колонны должны находиться сопровождающие с красными флажками.

3.Выездные экскурсии детей, в МБДОУ № 257, организуются в соответствии с постановлением Правительства РФ N 1177 "Об утверждении Правил организованной перевозки группы детей автобусами" (в редакции с изменениями и дополнениями, действующими в 2018 году). Такие же правила подлежат применению и в 2019 году. В соответствии с Правилами дорожного движения (ПДД) «организованная перевозка группы детей», на автобусах, с года выпуска которого прошло не более 10 лет.

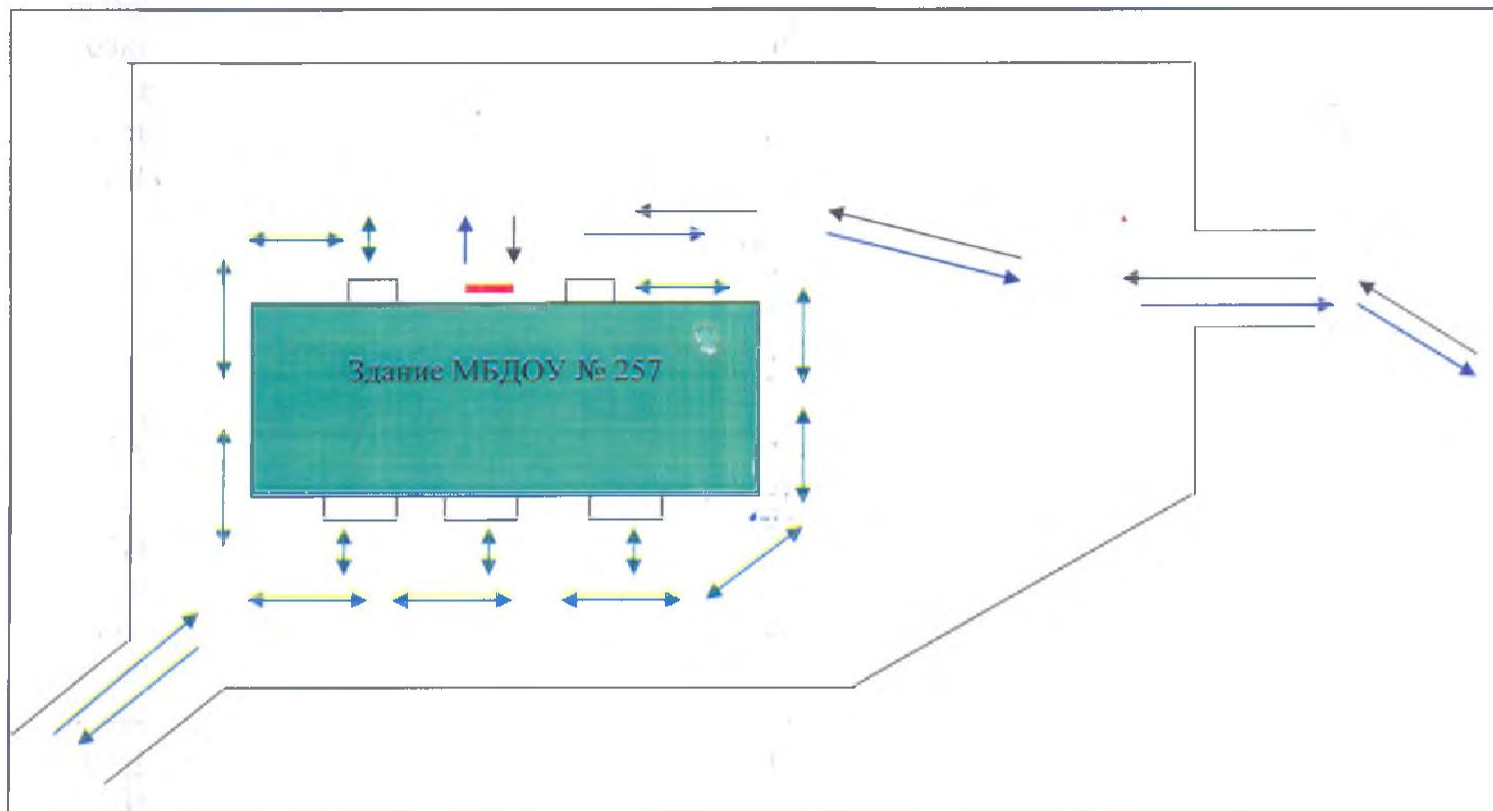
3)Схема пути движения транспортных средств к местам разгрузки/погрузки и движение детей на территории МБДОУ № 257

Условные обозначения:

Въезд/выезд грузовых транспортных средств на территорию 

Место разгрузки/погрузки 

Движение детей на территории МБДОУ 



Справка о содержании уголков безопасности дорожного движения

Содержание уголков безопасности дорожного движения в группах МБДОУ № 257 соответствует программному содержанию занятий по изучению правил дорожного движения в следующих возрастных группах:

Во вторых младших группах дидактические игры по ознакомлению с транспортными средствами, с правилами поведения в общественном транспорте, игры, закрепляющие умение различать красный, зелёный цвета, знакомятся с понятиями «тротуар» и «проезжая часть». Карточки для игры на классификацию видов транспорта «Легковой, грузовой автомобиль», «Найти такую же картинку». Макет улицы, где обозначены тротуар и проезжая часть. Макет светофора (плоскостной).

В средних группах: макет улицы, где обозначены тротуар и проезжая часть. Макет светофора (плоскостной), пешеходный переход. Плакаты, дидактические игры по ПДД, дорожные знаки.

В старших группах: макет улицы с перекрёстком, с помощью которого ребята решают сложные логические задачи по безопасности дорожного движения, отрабатывают навыки безопасного перехода проезжей части на перекрёстке. Макет со съёмными предметами, для самостоятельного моделирования детьми ситуаций дорожного движения. Также, имеется набор дорожных знаков, в который входят такие дорожные знаки, как: информационно-указательные – «Пешеходный переход», «Подземный пешеходный переход», «Место остановки автобуса и (или) троллейбуса»; предупреждающие знаки – «Дети»; запрещающие знаки – «Движение пешеходов запрещено», «Движение на велосипедах запрещено»; предписывающие знаки – «Пешеходная дорожка», «Велосипедная дорожка» знаки приоритета – «Главная дорога», «Уступи дорогу»; знаки сервиса – «Больница», «Телефон», «Пункт питания». Имеются крупные знаки на подставках для творческих, ролевых игр, атрибуты инспектора ДПС: жезл, фуражка.

Дидактические игры: «О чём говорят знаки?», «Угадай знак», «Где спрятался знак?», «Перекрёсток», «Наша улица».

В подготовительных группах: макет улицы с перекрёстком, с помощью которого ребята решают сложные логические задачи по безопасности дорожного движения, отрабатывают навыки безопасного перехода проезжей части на перекрёстке. Макет со съёмными предметами, для самостоятельного моделирования детьми ситуаций дорожного движения. Также, имеется набор дорожных знаков, в который входят такие дорожные знаки, как: информационно-указательные – «Пешеходный переход», «Подземный пешеходный переход», «Место остановки автобуса и (или) троллейбуса»; предупреждающие знаки – «Дети»; запрещающие знаки – «Движение пешеходов запрещено», «Движение на велосипедах запрещено»; предписывающие знаки – «Пешеходная дорожка», «Велосипедная дорожка» знаки приоритета – «Главная дорога», «Уступи дорогу»; знаки сервиса – «Больница», «Телефон», «Пункт питания». Имеются крупные знаки на подставках для творческих, ролевых игр

Дидактические игры: «О чём говорят знаки?», «Угадай знак», «Где спрятался знак?», «Перекрёсток», «Наша улица». Игры для моделирования проблемных ситуаций на дорогах (так называемыми дорожными «ловушками») Картотека «опасных ситуаций». Дидактическая игра «Что говорит жезл?», атрибуты инспектора ДПС: жезл, фуражка.

